

【組合に空車重量の登録を行っていない方】

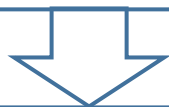
① 指定された計量場所でごみの計量を行ってください。



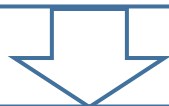
② 計量実施後、各計量場所で発行された計量票を受理し、計量票をたてばやしクリーンセンターへお持ちください。



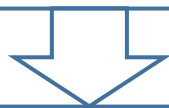
③ クリーンセンター受付で、各計量場所で発行された計量票を提出してください（計量票の確認を行います。）



④ クリーンセンター受付での計量確認終了後、プラットフォームへ移動し、ごみピットへごみを投入してください。



⑤ ごみピットへごみを投入後、クリーンセンター受付へ。



⑥ ①で計量を行った計量場所で再度、空車重量の計量を行ってください。